

ઓનલાઇન ઇન્વેસ્ટમેન્ટ એપની
મદદથી ગૂડવિલની ટ્રેડ કરો

GIGA

(તમારી રોકાણ સંબંધિત તમામ જરૂરિયાતો માટેનું વન સ્ટોપ સોલ્યુશન)



મુખ્ય લાભ

- ☑ ઓર્ડર ઈઠ રૂ.૧૧
- ☑ ફ્રી ઇક્વિટી ડીલિવરી
- ☑ વિનામૂલ્યે તાલીમ
- ☑ પર્સનલાઇઝ કરેલ સેવા
- ☑ કસ્ટમાઇઝ કરી શકાય તેવી રોકાણની વ્યૂહરચના

મુખ્ય વિશેષતાઓ

- ☑ બાયોમેટ્રિક વડે લોગઇન
- ☑ ચાર્ટ (સબસ્ક્રિપ્શન ચાર્ટ) વડે ટ્રેડ કરો
- ☑ વિશ્વ-સ્તરીય સંશોધન રીપોર્ટ (સબસ્ક્રિપ્શન ચાર્ટ)
- ☑ તમામ સેગમેન્ટમાં એક જ માર્જિન
- ☑ ઓપ્શન્સ ચેઇન
- ☑ નેટ બેકિંગનો ઉપયોગ કરીને ચૂકવણી કરો, ચુપીઆઈ અને જીપે
- ☑ એક જ દિવસમાં ચૂકવણી
- ☑ ટ્રેડ કરવા માટે સ્વાઈપ કરો
- ☑ આઈપીઓ
- ☑ 20 કેપ્ચ
- ☑ બાસ્કેટ ઓર્ડર
- ☑ શ્રેષ્ઠ કિંમત પસંદગી
- ☑ મોબાઇલ પર બજારની હિલચાલ જાણો
- ☑ સ્વસ્વચ્છ ટ્રેડિંગ

ફ્રી ટ્રેડિંગ અને ડીમેટ એકાઉન્ટ ખોલો



+91 73058 59111

પ્રાદેશિક કાર્યાલય:

ગુડવિલ વેલ્થ મેનેજમેન્ટ પ્રાઇવેટ લિમિટેડ.

અમદાવાદ: 307, 3જો માળ, હાર્વી કોમ્પ્લેક્સ, સુભાષ ચોક નજીક, ગુરુકલ રોડ, અમદાવાદ - 380052.

સુરત: 127, ગ્રાઉન્ડ ફ્લોર, વર્લ્ડ ટ્રેડ સેન્ટર, ઉદના દરવાજા, રિંગ રોડ, સુરત - 395002.

મુખ્ય કાર્યાલય:

ગુડવિલ વેલ્થ મેનેજમેન્ટ પ્રાઇવેટ લિમિટેડ. નંબર: ૯, ભીમ સેના ગાર્ડન સ્ટ્રીટ, બીજો માળ, માશા અદ્વાહ બિલ્ડિંગ, ચેન્નઈ-600004.

MCX : 11095 | ICEX : 2035 | SEBI Regn. No : INZ000177036 | MSEI : 11240 | NSE : 90097 | BSE : 6648

Clearing Code | NSE : M52003 | BSE : 6648 CDSL DP | DP ID : 12084200 | SEBI Regn. No : IN - DP - CDSL - 309 - 2017

Research Analyst | SEBI Regn. No : INH200005179 Mutual Funds | ARN : 118850

સમગ્ર ભારતમાં 85+ શાખાઓ અને 1000+ સ્થળો

અસ્વીકરણ: સિક્યુરિટીઝ માર્કેટમાં રોકાણ કરવું એ બજારના જોખમોને આધિન છે. રોકાણ કરતાં પહેલાં તમામ સંબંધિત દસ્તાવેજોને ધ્યાનથી વાંચો. અહીં અંદર પૂરું પાડવામાં આવેલા આંકડાં અને માહિતી વિશ્વસનીય હોવાનું માનવામાં આવે છે પરંતુ ગુડવિલ વેલ્થ મેનેજમેન્ટ પ્રાઇવેટ લિમિટેડ તેની સચોટતા કે સંપૂર્ણતાની કોઈ બાંધદારી આપતી નથી. ગુડવિલ વેલ્થ મેનેજમેન્ટ પ્રાઇવેટ લિમિટેડ કે તેના કોઈપણ કર્મચારીઓ ઉપરોક્ત માહિતીના આધારે અન્ય કોઈ પાર્ટી દ્વારા હાથ ધરવામાં આવેલી કાર્યવાહીઓ માટે જવાબદાર નથી. આ વિષયવસ્તુ કોઈપણ નાણાકીય સાધનોના ખરીદ અને વેચાણ માટેની ઓફર કે વિનંતી કરવાનો ઇશદો ધરાવતું નથી. વિશેષ નોંધ: ટેકનિકલ પર આધાર રાખીને ટૂંકાગાળામાં કરવામાં આવતું ટ્રેડિંગ એ ખૂબ જ જોખમી અને કૌશલ્યલક્ષી સાહસ છે તથા તેનાથી ઘણું મોટું નુકસાન પણ થઈ શકે છે. જે ટ્રેડરો આમ કરે છે, તેઓ તેમના પોતાના જોખમો કરે છે. કોઈપણ નુકસાન માટે અમે જવાબદાર નથી. નોંધ: તમને પહેલાં પાડવામાં આવેલું આ વિષયવસ્તુ ફક્ત જાણકારીના હેતુ માટે છે અને તે કોઈ રોકાણની સલાહ નથી, અહીં અંદર ઉલ્લેખિત વળતરો એ ભવિષ્યમાં આ જ પ્રકારના વળતર મળે તેની કોઈ બાંધદારી કે વચન આપતાં નથી.

Privacy Policy@www.gwcindia.in/disclaimer પર અસ્વીકરણ, ગુપ્તતા સંબંધિત નીતિ જુઓ.

મૃદુતા સાથે મક્કમતા, નિર્મળતા સાથે નિર્ણાયકતા

75
આઝાદી કા
અમૃત મહોત્સવ



—“—
જમીન સાથે જોડાયેલા અને
ટેકનોલોજીનો ઉપયોગ
કરનારા ભુપેન્દ્રલાલ પટેલના
નેતૃત્વમાં ગુજરાત ચોતરફ
વિકાસ કરશે
—”



માનનીય મુખ્યમંત્રી
શ્રી ભુપેન્દ્રલાલ પટેલના
નેતૃત્વમાં

200

દિવસની જનસેવાની પરિશ્રમ યાત્રા

માનનીય મુખ્યમંત્રી શ્રી ભુપેન્દ્રલાલ પટેલના પ્રથમ 200 દિવસના કાર્યકાળમાં 61 હજાર કિલોમીટર પ્રવાસ કરી લોકોની વચ્ચે જઈને, લોકોના બની, સઘન લોક સંપર્ક દ્વારા બહુવિધ જનહિતકારી કાર્યક્રમોથી ગુજરાતનાં ખૂણે ખૂણાના વિકાસ માટેનો નિષ્ઠાવાન પુરુષાર્થ



• ગુજરાતના ઇતિહાસમાં અત્યાર સુધીના સૌથી મોટા ₹2 લાખ 44 હજાર કરોડના બજેટની પ્રસ્તુતિ



• એક હજાર દિવસની સંભાળ-સ્વસ્થ રહે માતા અને બાળના મંત્ર સાથે મહિલાઓના સુપોષણ માટે ₹850 કરોડ વપરાશે. 1,000 દિવસ સુધી સગર્ભા મહિલાને પોષક આહાર પૂરો પાડવામાં આવશે



• ખેડૂતમિત્રોના હિતાર્થે ગુજરાત પ્રાકૃતિક કૃષિ વિકાસ બોર્ડની રચના કરી રસાયણયુક્ત ખેતીથી મુક્તિ આપી. ડાંગ જિલ્લો બન્યો 100 ટકા પ્રાકૃતિક ખેતી આધારિત જિલ્લો



• મુખ્યમંત્રી ગૌમાતા પોષણ યોજના દ્વારા ગૌશાળા, પાંજરાપોળો અને ટ્રસ્ટ સંચાલિત સંસ્થાઓનો માળખાકીય વિકાસ



• નલ સે જલ કાર્યક્રમની કામગીરી ઝડપી કરી વર્ષના અંતે રાજ્યભરમાં નળથી જળ પૂરું પાડવાનો સંકલ્પ

● **HMA Agro** : આગ્રા સ્થિત આ કંપની ભારતમાંથી ફોજન બફેલો મીટ પ્રોડક્ટોના સૌથી મોટી નિકાસકાર છે. સમગ્ર વિશ્વના ૪૦થી વધુ દેશોમાં કંપની નિકાસ કરે છે અને વેચાણનો ૯૦ ટકાથી વધુ હિસ્સો નિકાસમાંથી આવે છે. કંપનીએ રૂ. ૪૮૦ કરોડ IPO માટે સેબીમાં DRHP ફાઇલ કરાવ્યા છે. આ ઈસ્યુમાં રૂ. ૧૫૦ કરોડ, ફેશ ઈસ્યુ અને રૂ. ૩૩૦ કરોડ ઓફર ફોર સેલનો સમાવેશ થાય છે. આયર્ન ફાય. સર્વિસ એ આઈપીઓના બુક રનિંગ લીડ મેનેજર છે.

● **Yatra Online Ltd.** : ટ્રાવેલ સર્વિસ પ્રોવાઈડર યાત્રા ઓનલાઈન લિસ્ટેડ આઈપીઓ માટે સેબીમાં દસ્તાવેજો ફાઇલ કરાવ્યા. આ ઈસ્યુમાં રૂ. ૭૫૦ કરોડના ફેશ ઈસ્યુ અને ૯૩૨.૮૩૫૮ ઈક્વિટી શેર્સ ઓફર ફોર સેલનો રહેશે. આ IPO દ્વારા એકત્ર થનાર ભંડોળથી કંપની ઓર્ગેનિક વૃદ્ધિ યોજનાઓને વેગ આપવા માટે મદદ કરશે અને અકાર્બનિક વૃદ્ધિની તકોની શોધ માટે વધુ મૂડી પ્રદાન કરશે. કોવિડ પ્રતિબંધો હળવા થતા મુસાફરી અને પર્યટન ઉદ્યોગ સ્વસ્થ થઈ રહ્યો છે.

● **DCX Systems** : ઈલેક્ટ્રોનિક્સ સબ સિસ્ટમ્સ અને કેબલ હાર્નેસિંગના ઉત્પાદન ક્ષેત્રે અગ્રણી કંપની ડીસીએક્સ એ આઈપીઓ થકી રૂ. ૬૦૦ કરોડ એકત્ર કરવા સેબી સમક્ષ દસ્તાવેજો રજૂ કર્યા છે. આ આઈપીઓમાં રૂ. ૫૦૦ કરોડનો ફેશ ઈસ્યુ અને ૧૦૦ કરોડના ઓફર ફોર સેલનો સમાવેશ થાય છે. આ ઉપરાંત કંપની રૂ. ૫૦ કરોડ સુધીના પ્રિ આઈપીઓ પ્લેસમેન્ટ અંગે વિચારણા કરી શકે છે. જો આવું પ્લેસમેન્ટ સંપન્ન થયું તો ફેશ ઈસ્યુ થકી ઉભા થનારા ભંડોળની રકમ ઘણી થઈ જશે.

Recorded breaking year

Year	No. of IPOs	Issue Size (Rs. Cr.)
2012-13	44	34,313
2013-14	83	15,234
2014-15	39	29,716
2015-16	42	34,332
2016-17	53	36,615
2017-18	81	98,984
2018-19	42	36,405
2019-20	39	37,677
2020-21	69	74,708
2021-22	51	1,22,670

Number of offer documents filed with Sebi in last 15 years

Year	Nos.	Year	Nos.
2008-09	37	2015-16	41
2009-10	93	2016-17	35
2010-11	115	2017-18	67
2011-12	62	2018-19	64
2012-13	18	2019-20	29
2013-14	10	2020-21	30
2014-15	29	2021-22	145

● **Dharmraj Corp. / Venus Pipes** :- એગ્રો કેમિકલ્સ મેન્યુફેક્ચરર ધર્મરાજ કોર્પ ગાર્ડ અને સ્ટીલ પાઈપ મેકર વિનસ પાઈપ્સ એ આઈપીઓ દ્વારા રૂ. ૬૩ કરોડના ઈસ્યુ કરવાની સેબી તરફથી મંજૂરી પ્રાપ્ત થઈ ગઈ છે.

★★★

ભારતમાં SME એક્સચેન્જો માટેનો દશકો સુધારાત્મક પગલા માટે વધુ આત્મવિશ્વાસની જરૂર

વિશ્વભરના SME એક્સચેન્જો તેમની બાળપણમાં જ ગણી શકાય. પરંતુ તેઓએ આપેલ અનુભવ ખરેખર જબરદસ્ત છે. ભારતમાં ૧૦-વર્ષનો સમયગાળો પરિમાણો પરની કામગીરીને માપવા માટે પૂરતો છે. BSE અને NSE જે રીતે કામ કરે છે, લિસ્ટિંગ પ્રક્રિયાઓ, આક્રમકતા. સ્પર્ધા, વગેરે. ખરેખર, અમારા વિનિમય એકબીજાથી ઘણા અલગ છે. તેમના ગ્રાહકોને આનો ફાયદો થાય છે.

SME એક્સચેન્જોની કામગીરીથી સરકાર સંતુષ્ટ ન હોઈ શકે. ભારતમાં, ૬૩ મિલિયન MSME છે. બધા મોટા ભાગના સમયે રોકડ સ્ટ્રેપ. છતાં, કુલ ૬૨૦ જેટલા SME IPO જોવાયા. ૬૩ મિલિયનમાંથી, ૯૦%ને એક વ્યક્તિની કંપનીઓ તરીકે ધ્યાનમાં લો. બાકીના ૬૩ મિલિયનમાંથી, ૯૦% લાયક નથી કારણ કે તેમના આંકડાકીય ચોપડા વ્યવસ્થિત નથી હોતા અથવા અન્ય કોઈ કારણોસર. અથવા બાકીના ૬૩,૦૦૦ ૯૦%ને પરંપરાગત વિચારકો તરીકે માને છે જે IPO માટે જવા જેવું નથી.

શ્રેષ્ઠ વર્ષમાં (૧૯૮૮) માત્ર ૧૪૧ કંપનીઓએ તેમના IPO રજૂ કર્યા હતા. જે દેશ જીડીપીના ૨૯% ધરાવે છે અને તેના MSME દ્વારા ૪૨% નોકરીઓ સુરક્ષિત છે તે ચોક્કસપણે થોડું વધારે કરી શકે છે. કેનેડા, જેની કુલ વસ્તી ભારતમાં તે MSME કરતાં ઓછી છે, તેના SME

- Sushil Bahal
Managing Director : Raka Reputation Management Services Pvt. Ltd.

એક્સચેન્જમાં વધુ કંપનીઓ લિસ્ટેડ છે. ચાઈનીઝ તાઈપેમાં પણ ભારત કરતાં વધુ કંપનીઓ લિસ્ટેડ છે.

કેટલાક કહે છે કે પ્રતિબંધો થોડા વધારે છે. પરંતુ ઓવર ધ કાઉન્ટર એક્સચેન્જ ઓફ ઈન્ડિયા (OTCEI) ના ભૂતકાળના અનુભવ સાથે, તે સ્વાભાવિક છે કે વ્યક્તિ વધારે સાવધ રહે. એક નિયમનકાર તરીકે, તમારે આવા નિર્ણયોના કદાચ પાસાઓને ધ્યાનમાં લેવાની જરૂર છે.

હકીકત એ છે કે સંસાધનો એકત્ર કરવાની આ શ્રેષ્ઠ રીત છે, વિકલ્પો કાં તો ખૂબ ખર્ચાળ છે અથવા તેમાંથી મોટાભાગના લોકો સુધી પહોંચી શકતા નથી. નાના સાહસો લિસ્ટેડ હોવાને કારણે, SME એક્સચેન્જો ઈશ્યુઅરને પ્રત્યક્ષ અને પરોક્ષ ખર્ચ ઘટાડવા અને યોગ્ય રોકાણકાર સુરક્ષા સુનિશ્ચિત કરવા વચ્ચે સંતુલન શોધવાનો પ્રયત્ન કરે છે. ઉપરાંત, તે આપેલ સત્ય છે કે SME પ્લેટફોર્મની તરલતા ચોક્કસપણે એક પડકાર છે, જે મોટા રોકાણકારોને નિરાશ કરે છે.

તે દુઃખદ હકીકત છે કે આપણી સંસ્કૃતિ કંપનીને જાહેરમાં કૌટુંબિક ઝવેરાત વેચવા જેવી બનાવે છે. એ વાત પણ સાચી છે કે ઘણા ઉદ્યોગસાહસિકોને કારણોસર આ

પ્રક્રિયામાં ડિસ્કલોઝરની મર્યાદા ગમતી નથી. ચોક્કસ, આ બધું શિક્ષણની બાબત છે. પણ તે આત્મનિર્ભરતાનું એક સ્વરૂપ પણ છે. કોવિડ ૧૯ રોગચાળાની જેમ અમારો ઉદ્યોગ પોતાની સંભાળ રાખવામાં સક્ષમ છે અને મોટી સરકારી સહાય પર નિર્ભર નથી.

આ IPO ના વિકેતા તરીકે, BSE SME અને NSE ઇમર્જ એક્સચેન્જો પર પ્રથમ SME IPO થી સંકળાયેલા અને છેલ્લા ૧૦ વર્ષોમાં નોંધપાત્ર અનુભવ સાથે, હું કહી શકું છું કે પ્રમોટર્સની અસલામતી પર બજારમાં બહુ ઓછો ફેરફાર થયો છે. , મર્ચન્ટ બેક્સ, રોકાણકારો, કંપનીઓની ગુણવત્તા, રોકાણકારોની ગુણવત્તા વગેરે. અમે કંપનીઓને, SME લિસ્ટેડ જગ્યામાં લઈ જઈ રહ્યા છીએ, જેમને તેમની વૃદ્ધિ માટે ખરેખર મૂડીની જરૂર નથી અને અન્ય કારણોસર બજારમાં આવે છે. સરકાર દ્વારા આપવામાં આવેલા લાંબા દોરને પગલે એકલા રોકાણકારો પર જવાબદારી મૂકવી એ અયોગ્ય છે.

SME એક્સચેન્જો માટે, વૃદ્ધિ અને ખરેખર અસ્તિત્વ મોટાભાગે આ એક્સચેન્જોમાં વધુ કંપનીઓ અને રોકાણકારોને ભાગ લેવા પ્રોત્સાહિત કરવા માટે સરકારી પહેલો અને નવીનતાઓ પર નિર્ભર રહેશે. અમને વધુ આત્મવિશ્વાસ નિર્માણના પગલાંની જરૂર છે.

KCD Industries Ltd.

સાઈવર્સિફાઈડ બિઝનેસ પોર્ટફોલિયો ધરાવતી કંપની

બોમ્બે સ્ટોક એક્સચેન્જ (BSE) ખાતે લિસ્ટેડ (૫૪૦૬૯૬) કંપની દ્વચ્છ ઈન્ડસ્ટ્રીઝ લિમિટેડ એ કેસીડી ગ્રૂપની કંપની છે, જે મોટાભાગે મુંબઈ અને આસપાસના વિસ્તારો (સ્સ્ઈ)માં કાર્યરત છે.

કેસીડી ગ્રુપે રિયલ એસ્ટેટ અને કન્સ્ટ્રક્શનથી બિઝનેસ સફરની શરૂઆત કર્યા બાદ છેલ્લાં કેટલાંક વર્ષોમાં ડેકોર, ઈન્ફા, પ્રિન્ટિંગ, હોસ્પિટાલિટી અને ઓટોમોબાઈલ જેવા વિવિધ ઉદ્યોગોમાં સાહસ કર્યું છે અને આમ કંપનીનો પોર્ટફોલિયો સતત વિસ્તરી રહ્યો છે.

કંપનીનો ઉદ્દેશ સમગ્ર પ્રક્રિયા દરમિયાન શ્રેષ્ઠતા, ગ્રાહક પારદર્શિતા અને સમગ્ર પ્રક્રિયા દરમિયાન અસરકારક કમ્યૂનિકેશનની સાથે સમયબદ્ધ સર્વિસ પ્રોવાઈડ કરવાનો છે. કંપનીનું લક્ષ્ય સમગ્ર ભારતમાં તેનો બિઝનેસ વિસ્તારવાનું છે.

કેસીડી ગ્રૂપ લાઈફસ્ટાઈલ હોમ્સ ડેવલપ કરવાનું વિઝન ધરાવે છે. કંપનીની સમગ્ર સફર

દરમિયાન તેના ગ્રાહકોનો સંતોષ જાળવી રાખીને કંપની સફળતાના શિખરો સર કરવાના માર્ગે છે.

KCD મુંબઈ સબર્બમાં સક્રિય રિયલ એસ્ટેટ ડેવલપર્સ પૈકી એક છે, જેમાં મુખ્ય ફોકસ રિડેવલપમેન્ટ પ્રોજેક્ટ્સ પર છે. કંપની પાસે જે પ્રોજેક્ટ્સ છે તેમાં રેસિડેન્સિયલ પ્રોજેક્ટ્સનો સમાવેશ છે.

કંપની પાસે મોટી વિસ્તરણ યોજનાઓ છે જેમ કે

KCD ઉચ્ચ ધોરણો અને એથિકલ બિઝનેસ પ્રેક્ટિસનું પાલન કરીને બાંધકામ અને રિયલ એસ્ટેટના વિકાસ માટે પસંદગીની કંપની બનવાનો પ્રયાસ કરે છે અને ક્વોલિટી અને ઈનોવેશન પર સતત ધ્યાન કેન્દ્રિત કરવાનો અને ગ્રાહકને સંપૂર્ણ સંતોષ મળે તેવો સતત પ્રયાસ કરે છે.

કેસીડી ડેકોર "KCD DECORE" એ એક ઈનોવેટિવ ડિઝાઈન કંપની છે, જેનો ઉદ્દેશ્ય વિશ્વ કક્ષાની ઈન્ટીરિયર અને એક્સટીરિયર સ્પેસ ક્રિએટ કરવાનો છે.



Corporate Feature

BSE Code	: 540696
CMP	: Rs. 52.00
SHORT TIME TARGET	: Rs. 70.00
LONG TERM TARGET	: Rs. 85.00

ડિઝાઈનર્સ હવે સરાઉનિંગ્સને એવું બનાવવા પર ફોકસ કરે છે જે ગ્રાહકોને કલર અને ટેક્સચરની વ્યાપક રેન્જમાં સમાવી લે છે જેથી તેમની પસંદગી મુજબનું સરાઉનિંગ તેમને સર્વ કરી શકાય. તે રેસિડેન્સિયલ અને કોમર્શિયલ બન્ને પ્રકારના માહોલમાં ટેક્ચર વોલ પેનલના ઉપયોગ દ્વારા અદભુત ઈન્ટીરિયર્સ ડેવલપ કરવા પર ધ્યાન કેન્દ્રિત કરે છે. ક્રિએટિવ લાઈટિંગ સાથે KCD DECORE પેનલ્સને જોડીને તે અદભુત એક્સપીરિયન્સ પૂરો પાડે છે.

આયુષ ઈન્ફા વેન્યર્સ એલએલપી એ કેસીડીની સબસિડરી છે, જે એન્જિનિયરિંગ, કન્સ્ટ્રક્શન અને

પ્રોજેક્ટ મેનેજમેન્ટ ક્ષેત્રે ટોચની પસંદગી છે. તેના વિવિધ પોર્ટફોલિયોમાં ઈન્ડસ્ટ્રીયલ, ઈન્ફાસ્ટ્રક્ચર, કોમર્શિયલ, રેસિડેન્સિયલ, લેન્ડ ડેવલપમેન્ટ પ્રોજેક્ટ્સ અને ગવર્નમેન્ટ સર્વિસીઝનો સમાવેશ થાય છે.

KCD પ્રિયાંશી પ્રિન્ટ પેકએ તમામ પ્રકારની ફોર કલર પ્રિન્ટિંગ માટે કોમર્શિયલ પ્રિન્ટર તરીકે કામ કરે છે અને બ્રોશર્સ, કેટલોગ, ફ્લાયર્સ, સ્ટીકર્સ, વાર્ષિક અહેવાલો, કેલેન્ડર્સ વગેરે જેવા પ્રિન્ટિંગ કાર્યની વિશાળ શ્રેણી પૂરી પાડે છે. કોર્પોરેટ પ્રિન્ટિંગ ક્ષેત્રે ખાસ્સી તક રહેલી છે જેને ઝડપી લેવા કંપની સક્ષ્મ છે.

★★★

TECHNICAL TALK -Dhananjay Kadam
TECHNICAL ANALYST, M. 7588622374



NIFTY (17784) :- ૧૭૭૮૪ પર નિકટી બંધ રહેવા પામ્યો હતો. ગયા અઠવાડિયે

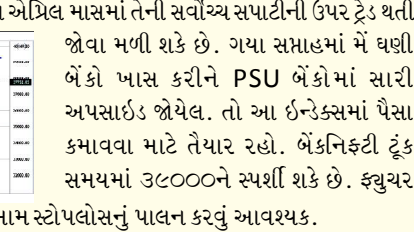
નિકટીએ દૈનિક ચાર્ટ પર મોટી તેજની પેટર્ન બનાવી અને આ ચાર્ટ મુજબ નિકટી આવનારા દિવસોમાં મોટો ઊછાળો દર્શાવે છે તે ફક્ત એપ્રિલ મહિનામાં તેની જીવનકાળની ઊંચી સપાટી તોડી શકે છે. હવે ચાર્ટ મુજબ અમે ૧૭૪૦૦ ના



NIFTY ભાવ સ્તર પર મોટી તેજનું કામ કરશે, બજારનું વાતાવરણ નિકટીને ઉપર જવા માટે સપોર્ટ કરે છે.

Bank Nifty (37752) :- ગયા અઠવાડિયે દૈનિક ચાર્ટ પર તે આ બુલિશ પેટર્ન મુજબ

તેજનો રંગ જોવાયો હતો. બેંક નિકટી આ એપ્રિલ માસમાં તેની સર્વોચ્ચ સપાટીની ઉપર ટ્રેડ થતી જોવા મળી શકે છે. ગયા સપ્તાહમાં મેં ઘણી બેંકો ખાસ કરીને PSU બેંકોમાં સારી અપસાઈડ જોયેલ. તે આ ઈન્ડેક્સમાં પૈસા કમાવા માટે તૈયાર રહેલો. બેંક નિકટી ટૂંક સમયમાં ૩૮૦૦૦ને સ્પર્શી શકે છે. ફ્યુચર અને ઓપ્શનમાં ટ્રેડિંગ કરતી વખતે તમામ સ્ટોપલોસનું પાલન કરવું આવશ્યક.



HP Adhesive (440.55) :- આ કંપની પીવીસી, સીપીવીસી અને યુપીવીસી સોલવન્ટ

સિમેન્ટ સિન્થેટિક રબર તેમજ સીલરની વિશાળ શ્રેણીના ઉત્પાદનમાં રોકાયેલ છે અને પીવીએ એડિસન સિલિકોન સિલિન્ડર એકલિક સિલિન્ડર મેળવે છે જે પીવીસી અને પીવીસી સિલિન્ડર અને પીવીસી ટ્રાવક સિન્થેટિક રબર મેળવે છે. સમગ્ર ભારતમાં કંપનીની પ્રોડક્ટ્સ વેચાય છે. કંપની આનુષંગિક ઉત્પાદનો જેમ કે બોલ બોલ ગ્રેટ સીલ અને અન્ય પ્રકારો અને ડ્રેનેજ અને આર્કિટેકચરલ સોલ્યુશન માટે એક્સાર્પી ઉત્પાદનોનું પણ મોટાપાયે વેચાણ કરે છે, વધારાના અને પસંદગીના ઉત્પાદનો બહુવિધ ઉદ્યોગોમાં એપ્લિકેશન ધરાવે છે જેમ કે પ્લાસ્ટિક અને સેન્ટ્રલ ડ્રેનેજ અને મકાન બાંધકામ માટે પાણી વિતરણ સામાન્ય હેતુ. આ કંપનીમાં પ્રમોટર હોલ્ડિંગ ૭૧% છે, દૈનિક ચાર્ટ સ્ટોક પર બુલિશ ભાવની પેટર્ન ઈન્વર્સ હેડ એન્ડ શોલ્ડર છે. પ્રાઇસ પેટર્ન મુજબ આ સ્ટોકને ૪૨૫--૪૪૦ ની નજીક ૫૦૦ ના લક્ષ્ય માટે દૈનિક બંધ સ્ટોપ લોસ ૪૦૦ સાથે ખરીદો.



RBI ગવર્નર શશીકાંતા દાસ સાહેબ દેશની આર્થિક ગતિને વિકાસ આપતી પોલિસી વારંવાર આપનારા સુપર ગવર્નર સાબિત થયા

સર્કિટ બ્રેકીંગ શેર



Manoj Sanghvi
(M.: 093270 72792)

સેક્ટર પર ધ્યાન આપી શકાય.

Bharat Forge (Rs. 745.00)

(Code : 500493) :- બાબા કલ્યાણી ગ્રૂપની આ કંપની ન્યૂ ડિઝાઇન ડિકેન્સ પ્રોડક્ટ બનાવે છે. ડિકેન્સ, રેલવે, એરોનેટિક બધી જ જગ્યાએ પ્રેસન્ટ ધરાવે છે. ૨૨.૬૫નો ઈપીએસ ૧૫ ટકા પ્લસ મ્યુ. ફંડો હોલ્ડિંગ ધરાવે છે. આ કંપની ભવિષ્યની ઘણી ડિકેન્સ ટેકનોલોજી ઈન્વેસ્ટમેન્ટ કરવાની ક્ષમતા ધરાવે છે. ભારત ડિકેન્સ ઈમ્પોર્ટ બંધ કરશે તો આ કંપનીને ઘણો લાભ થઈ શકે ધ્યાનમાં રાખી શકાય.

Bharat Dynamic (Rs. 716.00)

(Code : 541143) :- ભારતીય પીએસયુ ડિકેન્સ પ્રોડક્ટ્સ બનાવતી જાપન્ટ કંપની બનવા જઈ રહેલી આ કંપની ૨૬૦ના ભલામણ બાદ ૪૩૦થી ફરી પાછો OFS બાદ ૩૦૦ થઈ હવે મજબૂતીથી આગળ વધી રહ્યો છે. દારૂગોળા જેવી ડિકેન્સ પ્રોડક્ટ બનાવતી આ કંપનીને ડિકેન્સ ઈમોર્ટ બંધ કરતાં આપણી સરકાર અને નાની કન્ટ્રીઓના મોટા ઓર્ડર મળી શકે. ધ્યાનમાં રાખવા જેવું કાઉન્ટર.

Mishra Dhatu (Rs. 201.00)

(Code : 541195) :- ડિકેન્સ સેક્ટરની અને ખાસ કારતુસ બનાવતી આ કંપની બે વર્ષથી ભલામણ કરનારોને ખોટા પાડતી. આ કંપનીના શેરમાં કોઈ વળતર મળ્યું નથી. આઈપીઓ બાદ આ શેર ખૂબ જ સારો ચાલ્યો હતો પણ છેલ્લાં બે વર્ષની મહા તેજમાં રોકાણકારો નિરાશ જ થયા છે પણ જે શેરમાં કોન્સોલિડેશનનો મોટો તબક્કો રહ્યો હોય તેની મોટી તેજના ઈતિહાસો બનેલા છે. રિસ્ક રિપોર્ટને ધ્યાનમાં રાખતા ધ્યાનમાં

રાખવા જેવું કાઉન્ટર.

Aarti Surfactants (Rs. 959.00)

(Code : 543210) :- ૨૬૦થી ૧૮૦૦ અને ૭૫૦થી રિવર્સ થયેલું મજબૂત તેજ માટે જાણીતું ગ્રૂપ જેની આરતી ફૂઝ, આરતી ઈન્ડ., વેલિયન્ટ ઓર્ગેનિક આ કંપનીનું ગ્રૂપ કોઈ કંપનીમાં સ્ટેક લે તો પણ તે શેરમાં મોટી તેજ થાય છે. આ તો ગ્રૂપ કંપની છે. મિન્સડેમ તેનું ઉદાહરણ છે. આ કંપની ડિમર્જ થયેલી છે. નાની ઈક્વિટી ધરાવતી આ કંપની ગેલેક્સી સર્કફશનનો ભાવ જોતાં આ ગ્રૂપની તાકાત જોતાં ધ્યાનમાં રાખવા જેવું કાઉન્ટર.

Wim Plast (Rs. 452.00) (Code : 526586)

:- Cello Pen, Cello Furniture અને ઘણી બધી હાઉસ હોલ પ્રોડક્ટ બનાવતી મશહૂર બ્રાન્ડ નેઈમ ધરાવતી સોલિડી ફંડામેન્ટલ ધરાવતી આ કંપની ૩૧૦નો ઈપીએસની ભુલકમલ ઈન્ડ., અને સુપ્રીમ ઈન્ડ. સાથે ભાવથી કમ્પેઈર કરીએ તો કાઉન્ટર અંડર વેલ્યુડ કંપનીનો ડિવિડંડ ટ્રેક રેકોર્ડ પણ ખૂબ જ સારો ૬૩ ટકા પ્રમોટર હોલ્ડિંગ ધરાવતી આ કંપનીને ધ્યાનમાં રાખી શકાય.

Ind-Swift Labs. (Rs. 73.00)

(Code : 532305) :- ૩૮૫થી ૧૨૫ સુધીની સફર બાદ નીચે દરથી અટકી ગયો. આની ઈન્ડસ્વીફટ લી. એ અમુક બિઝનેસ વેચી માર્યો છે. આ કંપનીની બેલેન્સ શીટ વેચી માર્યો છે. આ કંપનીની બેલેન્સશીટ ખરાબ છે પણ વર્લ્ડ ફાર્મા સેક્ટર માટે ભારતીય API પ્રોડક્ટની ડિમાન્ડ અને આ વર્ષે જૂની કંપનીની સબસીડી કંપનીઓની પ્રોડક્ટ રાઈટ્સ વેચી ઈષ્ટ કંટ્રોલ કરી બેલેન્સશીટ સુધારવા પ્રયત્ન કરી રહી છે. ભારતીય ફાર્મા કંપનીઓ માટે સારો સમય આવે તો ધ્યાન રાખવા જેવું કાઉન્ટર.

SWEET SHARE FOR GROWTH

MISHTANN FOODS LTD

BSE : 539594 • CMP: RS 26

SHORT TERM TARGET:RS . 38 • LONG-TERM TARGET:RS.50

બોમ્બે સ્ટોક એક્સચેન્જ (BSE) ખાતે લિસ્ટેડ મિષ્ટાન્ન ફૂડ્સ લિમિટેડ (BSE 539594) ચોખાની વિવિધ વેરાયટીનાં ઉત્પાદન અને માર્કેટિંગમાં સક્રિય કંપની છે, જેનું મુખ્ય ફોકસ બાસમતી રાઈસ પર છે. આ ઉપરાંત તે દાળ જેવી કઠોળ પ્રોડક્ટ્સનું પણ ઉત્પાદન અને વેચાણ કરે છે. ફૂડ સંબંધિત બિઝનેસમાં ક્વોલિટીના ઉચ્ચ માપદંડ જાળવવા જરૂરી હોવાથી તેમાં એન્ટ્રી બેરિયર રહે છે. કંપની આ ક્ષેત્રે અનેક નવી યોજનાઓ ધરાવે છે.

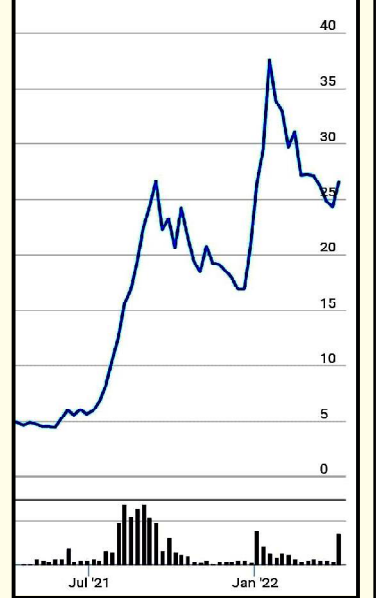
મિષ્ટાન્ન ફૂડ્સે ગુજરાતમાં ૧૦૦૦ KLPDનો ભારતનો સૌથી મોટો ગ્રેઈન (અનાજ) આધારિત ઈથેનોલ પ્રોજેક્ટ સ્થાપવા માટે ગુજરાત સરકાર સાથે મેમોરેન્ડમ ઓફ અન્ડરસ્ટેન્ડિંગ (એમઓયુ) અમલમાં મૂક્યું છે. અંદાજિત પ્રોજેક્ટ ખર્ચ રૂ. ૨૨૫૦ કરોડ છે, જે ૫૦૦૦ લોકોને પ્રત્યક્ષ કે પરોક્ષ રીતે રોજગારી આપશે અને અંદાજે રૂ. ૩૫૦૦ કરોડની વાર્ષિક આવક ઊભી કરવાની ધારણા છે. મિષ્ટાન્ને વર્ષ ૨૦૨૪ ના બીજા ત્રિમાસિક ગાળાથી પ્રસ્તાવિત ગ્રેઈન આધારિત ઈથેનોલ પ્લાન્ટ

Corporate Feature

શરૂ કરવા માટે કાર્યક્રમ રીતે પ્રોજેક્ટ તરફ આગળ વધવા માટે જરૂરી પગલાંઓ શરૂ કર્યા છે. બાસમતી ચોખા ઉગાડવા માટે ઘણી કાળજી અને ધ્યાનની જરૂર પડે છે. મિષ્ટાન્ન ખેડૂતોને ખેતીની નવીનતમ ટેકનોલોજી અપનાવવા માટે ટેકો આપવા અને પ્રોત્સાહિત કરવા માટે અવિરતપણે કામ કરે છે અને મિષ્ટાન્ન આ પ્રદેશના કેટલાક શ્રેષ્ઠ બાસમતી ઉગાડતા ખેતરોમાંથી તેના અનાજનો સ્રોત



ઊભો કરે છે. મિષ્ટાન્ન બાસમતીનો દરેક દાણો ગુણવત્તા, સ્વાદ અને આરોગ્ય પ્રત્યે પ્રતિબદ્ધતાનો પુરાવો છે. કંપનીનું મિશન સ્વાદ, આરોગ્ય અને ખુશીને જોડવાનું છે, જે મિષ્ટાન્ને વિશ્વભરમાં કૃષિ ઉત્પાદનોમાં સૌથી વિશ્વસનીય ભારતીય બ્રાન્ડ બનાવે છે. કંપની પાસે વિશાળ એક્સપોર્ટ માર્કેટ પણ છે અને અનેક દેશોમાં તે નિકાસ કરે છે. કૃષિ ક્ષેત્ર પર સરકારના ફોકસ સાથે, મિષ્ટાન્ન આ ઊભરતા સેક્ટરમાં રહેલી તક ઝડપી લેવા સંપૂર્ણ સજ્જ છે. ચોખા લાખો ભારતીયોનો મુખ્ય આહાર હોવાને કારણે, મિષ્ટાન્ને ઉચ્ચ ગુણવત્તાની જાળવણી અને ખાતરી કરવા માટે કાર્ય હાથ ધર્યું છે. મિષ્ટાન્ન બાસમતી ચોખા આજે



સમગ્ર વિશ્વમાં ફૂડના ચાહકો અને નિષ્ણાતો માટે સર્વગ્રાહી સ્વાસ્થ્ય અને અપાર ખુશીનો સ્રોત બની ગયો છે. મિષ્ટાન્ન સાથે જોડાયેલા હજારો ખેડૂતોનો નિર્વિવાદ ઉત્સાહ અને સમર્પણ, તેની મીઠાશને વધારે છે.

મિષ્ટાન્ન ફૂડ્સ લિમિટેડ ઈથેનોલ પ્રોજેક્ટ સ્થાપવા માટે વૃદ્ધિના માર્ગે

**અદાણી ગુપની કંપનીઓનું માર્કેટકેપ રૂ. ૧૪ લાખ કરોડને વટાવી ગયું
પ્રમોટર્સ અદાણી પરિવારની માર્કેટ વેલ્થ ૧૦ લાખ કરોડને પાર**



**Interesting history of
Adani Enterprises**

1995 (Sept) : IPO in name of
ADANI EXPORTS LTD.
PRICE OF RS. 150 WITH FV RS. 10
100 Shares Alloted.. As an example.

1996	Bonus.. 1:1	adani	100 = 200
1999	Bonus.. 1:1		200 = 400
(At that time, shares all time high was 848)			
2004..	Split into RS. 1 from RS. 10 F.V.		400 = 4000
2009..	Bonus 1:1.		4000 = 8000

2015.. Demerger.. into

1) Adani Port (141:100)

Those who has 100 Adani Ent got 141 Shares of Adani Port...

2) Adani Power (185:100)

3) Adani Transmission..(100:100).

Means , Now latest situation is..????

1) ADANI ENT..	8000 Shares x 2158.00 =	1,72,64,000
2) ADANI PORT	11,280 Shares x 840.00 =	94,75,200
3) Adani Power	14,800 Shares x 220 =	32,56,000
4) Adani Transmism	8000 Shares x 2516.00 =	2,01,28,000
5) Adani Gas	8000 Shares x 2432.00 =	1,94,56,000
6) Adani Green	6088 Shares x 2314.00 =	1,40,87,632
Total =		6,56,66,832

Now calculating the valuation as of today.

25 years of journey and a deposit of Rs 15,000 in 1995 would
reward (as on 05/04/2022)

અમદાવાદ સ્થિત અદાણી જૂથની લિસ્ટેડ કંપનીઓનું માર્કેટ-કેપ મંગળવારે રૂ. ૧૪.૫૯ લાખના વિક્રમી સ્તરે જોવા મળ્યું હતું. જૂથની મોટાભાગની કંપનીઓએ તેમની વિક્રમી સપાટી દર્શાવી હતી. જેની પાછળ જૂથનું કુલ માર્કેટ-કેપ બીજા ક્રમે આવતાં ટીસીએસને પાર કરી ગયું હતું. જોકે હેવીવેઈટ રિલાયન્સ ઇન્ડસ્ટ્રીઝની સરખામણીમાં તે રૂ. ૩ લાખ કરોડથી વધુ છે તે જોવા મળતું હતું. મંગળવારે જૂથની સાત લિસ્ટેડ કંપનીઓમાંથી પાંચ કંપનીઓના શેર્સ તેમની સર્વોચ્ચ સપાટી દર્શાવી હતી. જ્યારે બે કંપનીઓના શેર્સ બાયર સર્કિટ્સમાં બંધ રહ્યાં હતાં. જેમાં અદાણી પાવરનો શેર ૧૦ ટકા અપર સર્કિટ સાથે રૂ. ૨૩૩.૧૦ની સર્વોચ્ચ સપાટી પર બંધ રહ્યો હતો. બીજી બાજુ દોઢ મહિના અગાઉ લિસ્ટ થયેલો અદાણી વિલ્મરનો શેર પણ ૫ ટકાની અપર સર્કિટમાં રૂ. ૫૭૯.૯૫ની સર્વોચ્ચ સપાટી પર બંધ જોવા મળ્યો હતો. આ ઉપરાંત અદાણી ટોટલ ગેસ ૪.૧૫ ટકા સુધારા સાથે રૂ. ૨,૪૬૮.૧૫ની સપાટીએ, અદાણી ગ્રીન એનર્જી ૩.૭૬ ટકા સુધારી રૂ. ૨,૧૮૯.૮૦ના સ્તરે જ્યારે અદાણી એન્ટરપ્રાઇઝ ૩.૫૮ ટકા વૃદ્ધિ સાથે રૂ. ૨,૧૩૯.૮૫ના સ્તરે બંધ જોવા મળ્યાં હતાં. અદાણી પોર્ટ્સનો શેર ૩.૬ ટકા ઊંચળી રૂ. ૮૪૮.૦૫ પર બંધ રહ્યો હતો. એક માત્ર અદાણી ટ્રાન્સપોર્ટેશનનો શેર ૦.૪ ટકા નરમાઈ સાથે બંધ રહ્યો હતો. લિસ્ટેડ

adani

અદાણી જૂથ કંપનીઓનું માર્કેટકેપ

Co. Name	CMP (Rs.)	M.Cap. (Rs. Cr.)	Promoter Holding
Adani Enterprise	2165.00	2,37,762	74.92%
Adani Power	220.00	85,122	74.97%
Adani Ports	841.00	1,77,756	65.04%
Adani Total Gas	2426.00	2,66,890	74.80%
Adani Transmission	2519.00	2,77,080	74.92%
Adani Green	2303.00	3,60,841	61.27%
Adani Wilmar	549.00	71,462	87.94%

કંપનીઓના શેર્સમાં ભારે ઉછાળાને કારણે પ્રમોટર અદાણી પરિવારની માર્કેટ-વેલ્થ રૂ. ૧૦.૩૮ લાખ કરોડ પર પહોંચી હતી. જે ભારતીય કોર્પોરેટ જગતમાં સૌથી ઊંચી પ્રમોટર વેલ્થ સૂચવે છે. ડોલર સંદર્ભમાં તે ૧૩૮ અબજ ડોલર હતી. જે અદાણીને એશિયાના સૌથી સંપત્તિવાન બનાવે છે. અદાણી જૂથની એક કંપની રૂ. ૩ લાખ કરોડથી વધુનું માર્કેટ-કેપ ધરાવે છે. જ્યારે ત્રણ કંપનીઓ રૂ. બે લાખ કરોડથી વધુનું માર્કેટ-કેપ ધરાવી રહી છે. જ્યારે પાંચ કંપનીઓ રૂ. એક લાખ કરોડથી વધુ માર્કેટ-કેપ સૂચવે છે. બે કંપનીઓ અદાણી પાવર અને અદાણી વિલ્મર રૂ. એક લાખ કરોડથી નીચેનું માર્કેટ-કેપ ધરાવે છે. જોકે અદાણી

પાવરના શેર્સમાં છેલ્લા કેટલાંક સત્રોમાં તીવ્ર ઉછાળો જોવા મળ્યો છે અને મંગળવારે શેર રૂ. ૯૦ હજાર માર્કેટ-કેપ સાથે પ્રાઈવેટ પાવર કંપનીઓમાં સૌથી ઊંચું માર્કેટ-કેપ દર્શાવી રહ્યો હતો. એકમાત્ર એનટીપીસી તેના કરતાં ઊંચું એમ-કેપ ધરાવે છે. અદાણી ગ્રીન એનર્જી રૂ. ૩.૪૧ લાખ કરોડ સાથે જૂથની સૌથી ઊંચું માર્કેટ-કેપ ધરાવતી કંપની છે. જેમાં પ્રમોટર અદાણીના હિસ્સાનું મૂલ્ય રૂ. ૨.૦૯ લાખ કરોડ થવા જાય છે. આ ઉપરાંત અદાણી ટોટલ અને અદાણી ટ્રાન્સમિશનમાં પણ પ્રમોટર અદાણી પરિવારના હિસ્સાનું મૂલ્ય અનુક્રમે રૂ. ૨.૦૪ લાખ કરોડ અને રૂ. ૨ લાખ કરોડ જેટલું જોવા મળે છે.

ARIHANT CAPITAL MARKETS LTD

BSE : 511605 • NSE: ARIHANTCAP • CMP : RS.464

TRADING TARGET RS. 520 • LONG TERM TARGET : RS. 600

અરિહંત કેપિટલ માર્કેટ્સ લિમિટેડ ભારતમાં અગ્રણી સ્ટોક બ્રોકિંગ સર્વિસ પ્રોવાઈડર છે, જે છેલ્લા એક વર્ષમાં મલ્ટિબેગર બની છે. છેલ્લાં એક વર્ષમાં કંપનીના શેરમાં રોકાણકારોને લગભગ ૨૬૦ ટકા વળતર મળ્યું છે. કંપનીના શેરનો ભાવ એપ્રિલ ૨૦૨૧માં રૂ. ૧૨૫થી વધીને હાલમાં રૂ. ૪૪૦ થઈ ગયો છે, જે ૨૫૬ ટકા વધારો દર્શાવે છે. છેલ્લાં એક વર્ષના ગાળામાં જોઈએ તો વ્યાપક રીતે સમગ્ર માર્કેટનું

પરફોર્મન્સ સારું રહ્યું ન હતું, તેમ છતાં આ ગાળામાં કંપનીના શેરના ભાવમાં ૮૮ ટકાનો વધારો થયો છે. આમ, કંપનીના શેરમાં એક વર્ષ અગાઉ જો એક લાખ રૂપિયાનું રોકાણ કર્યું હોત તો આજે તેના રૂ. ૩.૫૨ લાખ થઈ ગયા હોત. અરિહંત કેપિટલના બોર્ડે રૂ. ૫ ની ફેસ વેલ્યુના દરેક ઈક્વિટી શેરને રૂ. ૧ ની ફેસ વેલ્યુના પાંચ ઈક્વિટી શેરમાં (૫:૧) વિભાજીત કરવાની એટલે કે સ્ટોક સ્પ્લિટની દરખાસ્ત કરી છે. જેની રેકોર્ડ

Corporate Feature

તારીખ ૧૫ એપ્રિલ, ૨૦૨૨ નક્કી કરવામાં આવી છે. આ જાહેરાત કરાયેલ સ્ટોક સ્પ્લિટ રિટેલ રોકાણકારોને તેમના માટે ઈક્વિટી શેર વધુ પરવડે તેવા બનાવીને અને શેરબજારમાં કંપનીના ઈક્વિટી શેરની તરલતામાં વધારો કરીને તેમની વ્યાપક ભાગીદારીને પ્રોત્સાહિત કરવા માટે છે. કંપની ઉમે, ૨૦૨૨ ના રોજ અસાધારણ સામાન્ય સભાની સૂચનાની તારીખથી બે મહિનાની અંદર સ્ટોક વિભાજન પ્રક્રિયાને પૂર્ણ કરવાની અપેક્ષા રાખે છે.

કંપનીનો કોન્સોલિડેટેડ નેટ પ્રોફિટ ડિસેમ્બરના ક્વાર્ટરમાં ૪૬.૫૩ ટકા વધીને રૂ. ૧૩.૧૦ કરોડ થયો હતો અને નેટ વેચાણ ૬૮.૧૭ ટકા વધીને રૂ. ૪૮.૨૩



અરિહંત કેપિટલ માર્કેટ્સ

- ડિસેમ્બર ૨૦૨૧ ક્વાર્ટરમાં કોન્સોલિડેટેડ નેટ પ્રોફિટ ૪૬.૪૮% વધ્યો
 - વેચાણ ૬૮.૪૦% વધીને રૂ. ૪૮.૨૩ કરોડ થયું
- અરિહંત કેપિટલ માર્કેટ્સનો નેટ પ્રોફિટ ડિસેમ્બર ૨૦૨૧ ના અંતે પૂરા થયેલા ક્વાર્ટરમાં ૪૬.૪૮% વધીને રૂ. ૧૩.૧૧ કરોડ થયો છે, જે ડિસેમ્બર ૨૦૨૦ ના રોજ પૂરા થયેલા અગાઉના ક્વાર્ટરમાં રૂ. ૮.૯૫ કરોડ હતો. ડિસેમ્બર ૨૦૨૧ ના અંતે તેનું વેચાણ ૬૮.૪૦% વધીને રૂ. ૪૮.૨૩ કરોડ થયું હતું.

કરોડ થયું હતું.

કંપનીએ નવા યુગના ટેકનોલોજી સોફ્ટવેર ઇન્સ્ટોલ કર્યા છે જેનાથી તેના ક્લાયન્ટ બેઝમાં નોંધપાત્ર વધારો થશે. શેરબજારમાં તેજ ચાલુ છે અને

આગામી સમયમાં પણ ચાલુ રહેશે તેવી શક્યતા છે તે જોતા અરિહંત કેપિટલની કમાણી વધશે અને તેમાં રોકાણ કરનારા રોકાણકારોની કમાણી પણ વધશે તેમ જણાય છે.

★★★



Financial Weekly



**Only Financial Weekly Published in
English & Gujarati Language**

Editor : Dilip K. Shah

ARCHI PUBLICATIONS

**311 to 313, Nalanda Enclave, Pritamnagar 1st Dhal,
Ellisbridge, Ahmedabad-6. GUJARAT, INDIA**

Phone : 079 - 2657 66 39

Mob. : 9825306980 , 9825006980

E-mail :

smartinvest25@gmail.com

smartinvest25@yahoo.in

web : www.smartinvestment.in



Subscription Chart

E-mail Edition (Soft Copy) (Every Sunday)

Smart Investment Weekly	1 Year	2 Years	3 Years
1. Gujarati Edition	2500	4500	6000
2. English Edition	1500	2600	3600

E-mail Edition (Soft Copy) of Smart Plus News Letter (Every Sunday) * For Private Circulation only

News Letter	1 Year	2 Years	3 Years
1. Smart Plus	1700	3100	4500

Combined Package for Weekly & News Letter

**Guj. & English Weekly E-Copy (Every Sunday Morning)
With Smart Plus News Letter (Every Sunday Evening)**

	1 Year	2 Years	3 Years
1. Gujarati + Smart Plus	3700	6900	10200
2. English + Smart Plus	2800	5100	7400

Contact : 079-26576639 (M) 9825006980
smartinvest25@gmail.com , smartinvest25@yao.in

**If you want to subscribe our copy,
Please Register into our website**

www.smartinvestment.in

You will be assigned your subscription over there itself

Contact : 079-26576639 E-mail : smartinvest25@gmail.com

SMART INVESTMENT

Ring : 079 - 2657 66 39 / 982500 6980

Warning :- Your soft Copy (E-mail Edition) is for your exclusive use only. Any attempt to share your copy or forwarding your copy to a non-subscriber will disqualify your membership & we will be compelled to stop your supply and forfeit your subscription thereafter without any refund to you.

**Hard Copy is available on
Every Sunday Morning at your nearest book-stall**

<u>City</u>	<u>Agent's Name</u>	<u>Mobile No.</u>	<u>Landline No.</u>
Ahmedabad	Pocket Book Centre	098240 776680	079-25508732
	Vinod Agency	098254 84098	079-25510104
	Mohsin Mansuri	098250 35928 099243 70455	079 - 25350794
Anand	Mistry News Agency	098251 73432	02692 - 251032
Akola	Vishnu Book Seller	072424 39444	
Baroda	Shreenath News paper	098982 40228	0265-2413049
Baroda	A.G. Vora & Co.	098240 95716	0265-2323248
Bhavnagar	Prem News Agency	094289 90615	
	Suchdev Agency	099040 72336	
Bharuch	Falgun News Agency	098792 37236	
Gandhidham	A.H. Pandya	098252 37212	02836-220212
Jodhpur	Sarvoday Book Stall		0291-26533734
Jamnagar	Mahesh Agency	098982 85979	
Mehsana	Mens Paper Agents	098256 36988	27621236007
Mumbai	Varavadkar & Co.	093231 29040	
Navsari	Jaydeep News Agency	098983 59235	
PUNE	Sandesh AGENCY		020-66021340
Rajkot	Thakkar News Agency	099241 33518	0281-2233518
Surat	Surat Book Centre	0 98790 44220	0261-2431158
Solapur	Aparna Agency	094220 65825	
Surendranagar	M. B. Shah	098982 18921	
Udaipur	Kailash Book Center	098291 36695	0294-2561145
VAPI	Om News Agency	099242 84109	
Valsad	Paresh News Agency	091733 59444	

If you want to subscribe our copy, Please Register into our website

www.smartinvestment.in

You will be assigned your subscription over there itself

Contact : 079-26576639 E-mail : smartinvest25@gmail.com

24

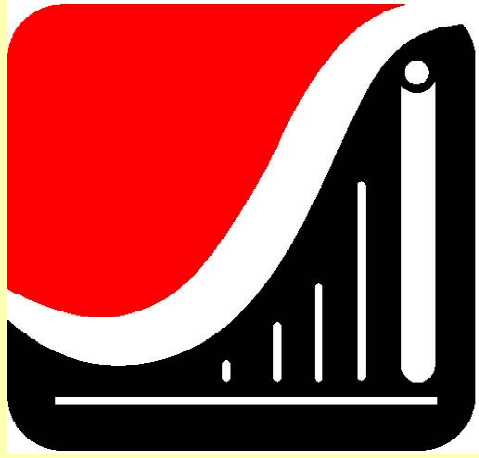
11th April 2022 to 17th April 2022



Financial Weekly

Every Sunday

Financial Weekly



SMART
Investment

English & Gujarati Edition

Contact : 079-26576639 (M) 9825006980
smartinvest25@gmail.com , smartinvest25@yaoo.in

Every Wednesday

આ સ્માર્ટ બોનાન્ઝા
SMART BONANZA

Gujarati Edition

Contact : 079-26576639 E-mail : smartinvest25@gmail.com

Only **Financial Weekly** Published in **English & Gujarati**

Financial Weekly



GAMC No. :1703/2018-20. Issued by SSP Ahd. Valid up to 31-12-2020

RNI No : GUJENG / 2008 / 24320

According to the Indian Newspaper Society,
newspapers can collect fines from the
administrator of the WhatsApp group

It is illegal to broadcast PDF copy of
Newspaper on WhatsApp & Telegram group, action can
be taken on group admin

In the period of pandemic of Covid-19, Newspapers are facing challenges related to distribution on the one hand, on the other hand, their e-paper copy and digital piracy incidents have also increased. This is causing loss of revenue to newspapers. In view of this, **the Indian Newspaper Society (INS)** has warned that it is illegal to download pages from e-papers of newspapers and circulate their PDF file in WhatsApp or Telegram Group.

Newspapers can take stringent legal and heavy penalties against a person who illegally circulates on social media by copying e-paper or portions thereof. Administrators of that WhatsApp or Telegram group will be held responsible for illegally circulating e-copy of newspaper in such a group.



follow us




Facebook:

<https://www.facebook.com/smartinvest.in/>

Instagram:

<https://www.instagram.com/smartinvestment.in/>



Telegram :

https://t.me/smartinvest_25



<https://youtube.com/c/smartinvestmentofficial>



<https://www.linkedin.com/company/smartinvestmentindia>



Twitter:

<https://twitter.com/smartinvest25>

Contact us on Email:

info@smartinvestment.in

